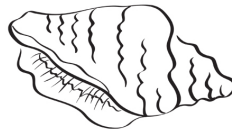

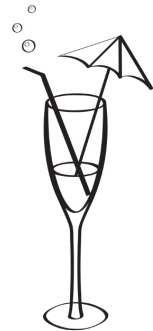




Vakantie doeboek



Kijk goed uit de auto. Kruis weg wat je ziet.
Wie heeft de bingokaart als eerste vol?



Autobingo

zomer

B	I	N	G	O
Gele auto	Elektrische auto	Brandweerauto	Vrachtwagen	Slappend iemand
Rivier	Brommer	Rode auto	Trein	Zee
Elektrische fiets	Zelfde auto als die van jullie		Blauwe auto	Ambulance
Scooter	Meer	Zwarte auto	Paddenstoel (wegwijzer)	Plaatsnaambord
Witte auto	Fiets	Zingend in de auto	Motor	Boom

lees je mee?

kip in de hut

ik heb een hut

de hut is heel mooi

de hut is van hout

nu maak ik een hok

het hok is voor de kip

de kip is wit met rood

het hok is ook van hout

het hok is af

de kip zit in mijn hut

er is poep in de hoek

in de hoek van mijn hut

de poep is van de kip

bah kip, dat is vies!

hup, in je hok kip!

vragen

1. de hut is van ...?

2. ik maak nu een ... voor ... ?

3. het hok is van ... ?

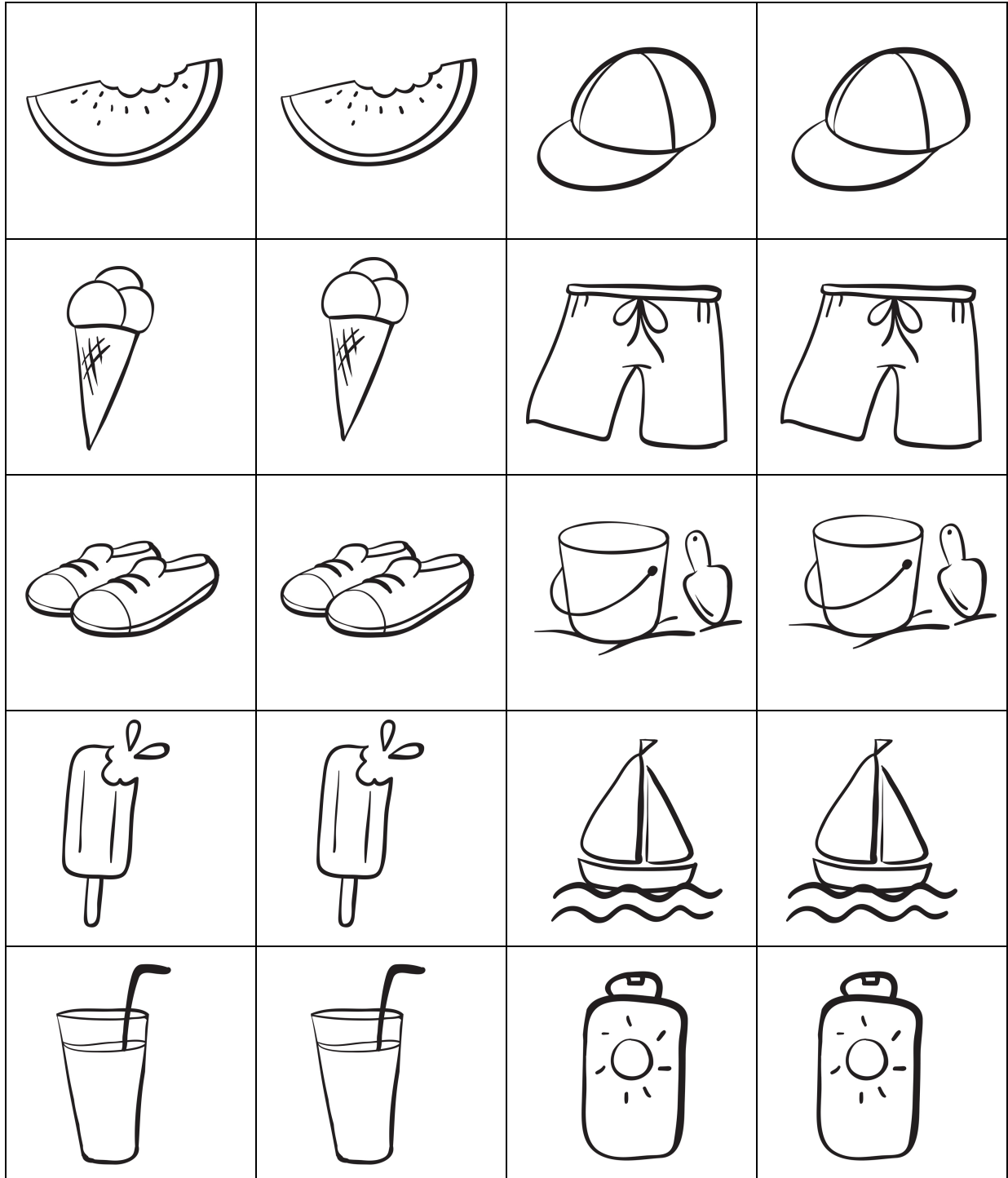
4. de kip zit in ... ?

5. de poep is van ... ?

6. kip moet in ... ?

7.  kip in het hok

Memory




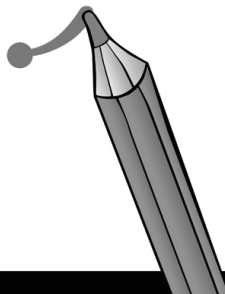




Lees 15 minuten. Kruis het vakje aan die je hebt gedaan.
Spreek met je ouders een beloning af als je bingo vol is.



Leesbingo

zomer

B	I	N	G	O
In je bed	Onder de parasol	In de tent (of maak er een van doeken)	Op een handdoek	In de luie stoel
Iemand voorlezen	Om de beurt een bladzijde met iemand	Op de bank	Een tijdschrift	Een prentenboek
Terwijl je een ijsje eet	Bij het water		Waar jij wilt	Aan tafel
Op een gekke plek	Aan tafel	Bij een voetenbadje	Boek van je favoriete schrijver	Spannend boek
Grappig boek	In je pyjama	Op een luchtbed	In de auto	Tijdens het eten



rik gaat naar zee.
hij neemt een net mee.
rik wil een vis.
een vis in het net.
het net gaat in de zee.
o jee, het net zit vast.
het zit vast aan een steen.
rik trekt en trekt.
daar komt het net.
maar het net is stuk.
er zit een gat in het net.
rik huilt, hij is boos.
boos op de steen.
daar komt mam.
mam geeft rik een kus.
ze pakt de tas.
mam pakt iets uit de tas.
wat ziet rik?
een groot net.
een net voor de vis.
het net gaat in de zee.
rik is blij.

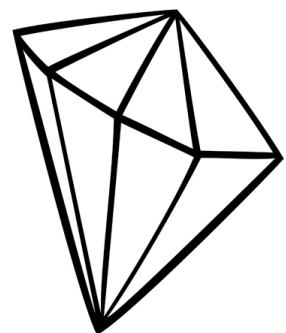
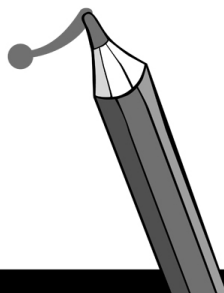




1. op wat is rik boos?

2. wat pakt mam uit de tas?



3. wat wil rik uit de zee?

4.  de zee op 



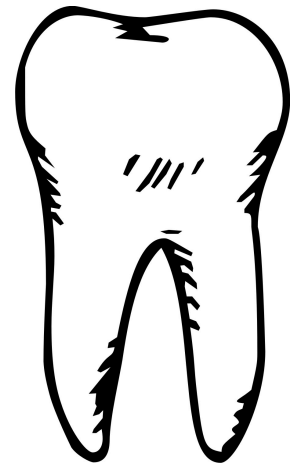


Wat komt nu?



Lees je mee?

De losse tand



Eva heeft een losse tand.

Ze heeft een hekel aan losse _____1.

Al dat gewiebel in je mond.

Ze wil er vanaf.

Maar ze durft er niet aan te trekken.

Ze vindt dat hartstikke eng.

‘Wil jij aan mijn tand _____2.?’ vraagt Eva aan Bart.

‘Nee, mij niet gezien, straks geef je me een klap.

Omdat het zeer doet.’

Eva vraagt het aan Karin, haar beste vriendin.

Maar Karin begint al te gillen bij het idee.

Ze vraagt de juf om raad.

‘Je moet een _____3. spannen van je tand naar de deur’, zegt de juf.

‘En dan de deur met een klap dicht gooien.’

Eva pakt een touwtje en bindt het om de deurklink.

Het andere eind probeert ze om haar tand te doen.

Maar het blijft niet zitten.

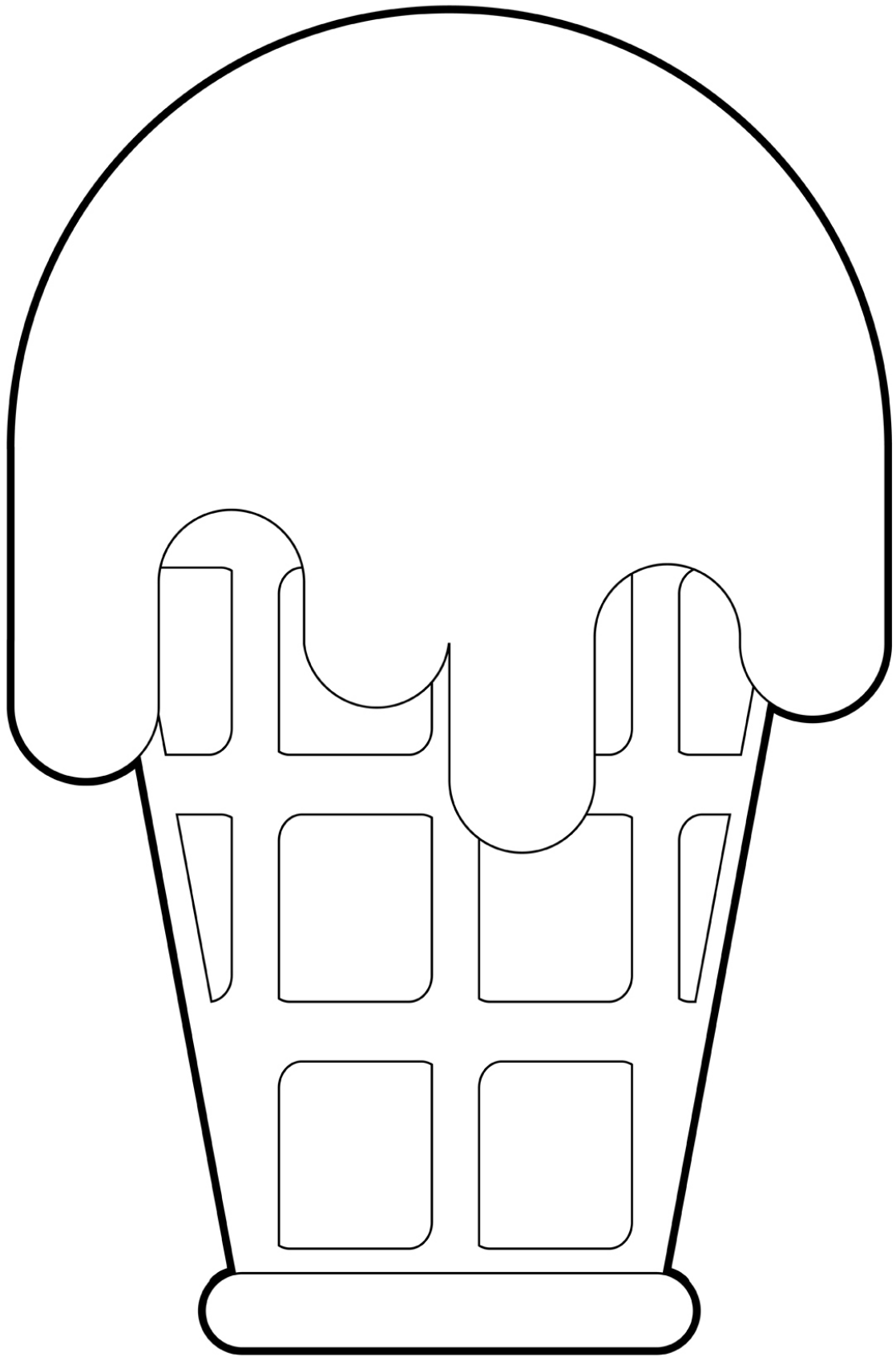
Het touwtje glijdt steeds van haar _____4.


Na schooltijd loopt Eva naar huis.
Ze wiebelt en ze wiebelt maar met haar tong
tegen haar losse tand.
Ze vindt het _____5.
'Die stomme tand wil er maar niet uit!' roept
ze tegen haar moeder.
'Geduld', zegt haar moeder. 'De tand komt
vanzelf los.
Wil je een appel?' vraagt haar moeder met
een knipoog.
Met de _____6. in haar hand, loopt Eva
naar boven.
Mokkend op haar bed, neemt ze een hap van
haar appel.
Ineens voelt ze iets hards tussen haar tanden.
Ze haalt een stukje appel uit haar mond.
De _____7. zit erin.
'Hoera!' juicht Eva.
Ze rent naar beneden en laat de tand aan
haar moeder zien.
Haar moeder geeft Eva een _____8., van de
tandenfee.
Eva is helemaal blij.
Haar moeder gaf die appel niet voor niets.
Ze is eindelijk die wiebeltand kwijt!

Vul aan, wat komt op de streep?

Zet een rondje om het goede antwoord



7. a. tanden
b. appels
c. lippen
8. a. wiebelen
b. trekken
c. duwen
9. a. touwtje
b. draadje wol
c. stukje stof
10. a. mond
b. tand
c. deur
11. a. geweldig
b. leuk
c. vreselijk
12. a. tand
b. peer
c. appel
13. a. tand
b. lip
c. appel
14. a. kus
b. snoepje
c. euro








Zoek de 5 verschillen





Spelregels piraten bordspel

Zorg voor pionnen in verschillende kleuren en een of twee dobbelstenen.

Kies een pion en zet deze op start.

Gooi om de beurt met een of twee dobbelstenen.

Het aantal ogen op de dobbelsteen mag je lopen.

De eerste die de pion op het einde heeft staan, heeft gewonnen.

Extra spelregels

6. Vaar vooruit naar 12


13. Kanonskogel, beurt overslaan




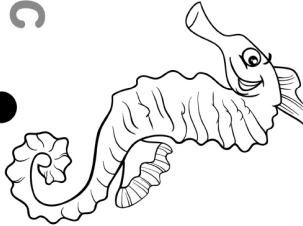

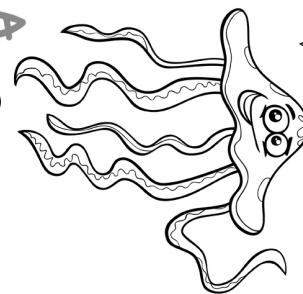
20. Je boot is gekaapt, wacht tot je met iemand mee mag

25. Wind in de zeilen, 4 passen vooruit


34. Licht van de vuurtoren in je ogen, terug naar start


38. Wind tegen, 3 passen terug






A2
B3
C1





Teken je mooiste vakantie herinnering



Schrijf een vakantieverhaal
